

Autolaveuses ergonomiques, simples et faciles d'utilisation

Les Autolaveuse AS 510 sont de tailles moyennes, compactes et tractées par la brosse. Ces autolaveuses, dotée d'un design attrayant, sont simples et faciles d'utilisation. Avec un large accès au bac d'eau sale, l'entretien de la cuve est facile.

L'Autolaveuse AS 510 est fiable et facile d'entretien compte tenu de sa cuve roto-moulée. Avec son design ergonomique, vous pouvez aisément voir le sol autour de la machine.





La version batterie est livrée avec une brosse, une raclette, batteries et chargeur. Le plateau porte disque est en option dans les deux cas. Elle est entièrement équipée et prête à l'emploi. Nous pouvons offrir cette machine à un rapport qualité/prix attratif !



Picture shown may not represent model quoted




- Conception ergonomique
- Facile d'utilisation et d'entretien
- Remplissage aisé
- Réservoir rotomoulé
- Robuste raclette en aluminium
- Indicateur de niveau d'eau propre
- Limiteur de décharge inclus sur les deux modèles et compteur horaire en plus sur la version 51 cm à batterie
- Versions batterie ou câble

● Equipement standard

Accessoires inclus		Référence	Quantité mini.	AS510B-EU 20 SCRUBBER BATTERY 24V		
Brosses						
	BROSSE 20'	VF90417	1	•		
Brosses diam 430mm						
	BROSSE 17'	VF90411	1			
Squeegee Blade						
	LAMELLE AR 20'	VF90120	1	•		
	LAMELLE AV 20'	VF90119	1	•		
Chargeur						



Autolaveuses ergonomiques, simples et faciles d'utilisation

Accessoires inclus		Référence	Quantité mini.	AS510B-EU 20 SCRUBBER BATTERY 24V		
	CHARGEUR AVEC PRISE EU	VF90271-EU	1	•		
Embouchures, lamelles et jupes						
	LAMELLE AR 17'	VF90104	1			
	LAMELLE AV 17'	VF90103	1			

Modèle

AS510B-EU 20
SCRUBBER
BATTERY 24V

Référence

50000238

Caractéristiques

Compteur horaire

•

Version à câble

Version batterie

•

Flexible vidange eau sale

•

Indicateur niveau d'eau

•

Battery included

•

Caractéristiques Techniques

AS510B-EU 20
SCRUBBER
BATTERY 24V

Longueur du câble (m)/ type de prise

N/A

Moteur de brosse

560

Puissance du moteur d'aspiration (W)

350

Type de batterie

2X12V105Ah/C20
AGM

Dépression (mm.ce)

1200

Niveau sonore

70

Rendement max. (m²/h)

2100

Réservoir de solution (l)

40

Réservoir de récupération (l)

40

Largeur de la raclette (mm)

790

Diamètre brosse/plateau (mm)

510

Pression de brosse (kg)

35 Max










Autolaveuses ergonomiques, simples et faciles d'utilisation

Caractéristiques Techniques

AS510B-EU 20
SCRUBBER
BATTERY 24V

Vitesse de rotation de brosse (tr/min.)	150
Dimensions, L x L x H (mm)	1200x610x1170
Dimensions du compartiment à batterie (L x L x H) (mm)	340x330x260
Poids de charge max. (kg)	168
Poids net (kg)	128

● Equipement standard, ○ Accessoires Supplémentaires, □ Equipement Optionnel

Accessoires	Référence	Quantité mini.	AS510B-EU 20 SCRUBBER BATTERY 24V		
Batteries					
	BATTERIE GEL 12V 87AH	1464853000	2	○	
	ELEMENT DE BATTERIE 12V 76AH GEL	80564310	2	○	
Embouchures, lamelles et jupes					
	LAMELLE AR 17'	VF90104	1		
	LAMELLE ARRIERE PU - AS430	VF90147	1		
	LAMELLE AV 17'	VF90103	1		
	LAMELLE AVANT PU - AS430	VF90146	1		
Squeegee Blade					
	LAMELLE AR 20'	VF90120	1	●	
	LAMELLE ARRIERE PU - AS510	VF90149	1	○	



Autolaveuses ergonomiques, simples et faciles d'utilisation

Accessoires		Référence	Quantité mini.	AS510B-EU 20 SCRUBBER BATTERY 24V		
	LAMELLE AV 20'	VF90119	1	•		
	LAMELLE AVANT PU - AS510	VF90148	1	○		
Brosses diam 430mm						
	BROSSE 17'	VF90411	1			
Brosses						
	BROSSE 20'	VF90417	1	•		
Chargeur						
	CHARGEUR AVEC PRISE EU	VF90271-EU	1	•		
Plateaux						
	PLATEAU SUPPORT DISQUE 20 INCH	VF90454	1	○		
	SUPPORT PLATEAU 17'	VF90428	1			
	SUPPORT PLATEAU 20'	VF90416	1	○		
Pad						
	PLATEAU SUPPORT DISQUE 17 INCH	VF90453	1			